



BILLERUDKORSNÄS

Delårsrapport januari–mars 2022

Fortsatt stark tillväxt och högsta lönsamheten någonsin

Kv 1 2022

HUVUDBUDSKAP

- Stark försäljningstillväxt och stabil produktion
- Högsta EBITDA någonsin
- Prispåverkan och mixförbättringar mer än uppvägde kostnadsinflationen
- Förvärvet av Verso framgångsrikt genomfört
- Utmärkt resultat för Verso som självständigt bolag

KVARTALSDATA

- Nettoomsättningen ökade med 13% till MSEK 7 397 (6 520). Nettoomsättningen exklusive valutaeffekter ökade med 11%
- Justerat EBITDA* ökade till MSEK 1 664 (1 003), motsvarande en justerad EBITDA-marginal på 22% (15%)
- Rörelseresultatet var MSEK 1 189 (528)
- Periodens resultat var MSEK 884 (377)
- Resultat per aktie uppgick till SEK 4,27 (1,82)

UTSIKTER FÖR Q2

- Starka marknadsförutsättningar inom samtliga produktsegment förväntas bestå
- Ökad kostnadsinflation för fiber, kemikalier, transporter och energi – som vi förväntar oss att helt kompensera med pris- och mixförbättringar

NYCKELTAL*

MSEK	Kv 1	Kv 1	Förändring	Kv 4	Förändring
	2022	2021		2021	
Nettoomsättning	7 397	6 520	13%	6 688	11%
Justerat EBITDA	1 664	1 003	66%	1 075	55%
Rörelseresultat	1 189	528	125%	418	184%
Justerat rörelseresultat	1 189	528	125%	595	100%
Periodens resultat	884	377	134%	320	176%
Justerad EBITDA-marginal, %	22	15		16	
Justerad rörelsemarginal, %	16	8		9	
Justerad avkastning på sysselsatt kapital, % (ROCE)	11	4		9	
Operativt kassaflöde efter investeringar i materiella och immateriella anläggningstillgångar	198	165		682	
Räntebärande nettoskuld / justerat EBITDA	2,3	1,8		1,0	

* För nyckeltal och en avstämning av alternativa resultatmått inklusive justerat EBITDA, justerat rörelseresultat, justerad EBITDA-marginal, justerad rörelsemarginal, justerad ROCE och räntebärande nettoskuld/justerat EBITDA, se sidorna 19–21 samt sidan 7 för operativt kassaflöde efter investeringar i materiella och immateriella tillgångar.

För mer information, vänligen kontakta:

Ivar Vatne, CFO, +46 8 553 335 07

Lena Schattauer, Head of Investor Relations, +46 8 553 335 10

Denna information utgjorde innan offentliggörandet insiderinformation. Informationen är sådan som BillerudKorsnäs AB är skyldigt att offentliggöra enligt EU:s marknadsmissbruksförordning. Informationen lämnades för offentliggörande den 5 maj 2022 kl. 07.00 via ovanstående kontaktpersoner.

VD har ordet



MSEK 7 397

Nettoomsättning

MSEK 1 664

Justerat EBITDA

22%

Justerad EBITDA-marginal

Kvartal ett var det första kvartalet helt fokuserat på vår nya strategi. Trots alla makroekonomiska osäkerheter som ytterligare har förstärks av det ryska kriget, tror vi att prioriteringen på kartong och tillväxtmöjligheter i Nordamerika förblir de rätta valen. Vi har gjort framsteg i genomförandet av vår strategi med förvärvet av Verso och dess slutförande under det första kvartalet, och genom undertecknandet av ett icke bindande intentionsavtal om ett joint venture med Viken Skog för att utforska möjligheter för massaproduktion. Organisationen har varit mycket fokuserad på alla viktiga delar av strategin, vilket har resulterat i ett utmärkt resultat för det första kvartalet.

Nettoomsättningen ökade med 13% exklusive valutaeffekter och justerat för avyttringen av Beetham. Det rekordhöga EBITDA-resultatet för kvartalet var ett resultat av genomförda prishöjningar och mixförbättringar, vilket mer än uppvägde högre kostnader för råvaror och transporter.

Vi fördömer kraftfullt Rysslands brutala krig i Ukraina och våra tankar går till alla som lider. Emedan vår försäljningsexponering till Ryssland och Ukraina bara var 1% under 2021, påverkas vår verksamhet främst indirekt. Vedförsörjning och priser har påverkats av att importen av rysk ved har upphört. Priser för kemikalier stiger som en sekundär följd av energiprisökningarna. Dessa effekter har tillkommit utöver den redan ansträngda marknadssituationen på grund av corona och logistikstörningar.

För 2022 förväntar vi oss att de starka marknadsförutsättningarna kommer att bestå. Trots de mer osäkra makroekonomiska utsikterna på våra huvudmarknader är vi övertygade om att de flesta av våra produkter riktar sig till mycket motståndskraftiga slutsegment. Marknadsförutsättningarna förväntas även förbli starka i Nordamerika. Vi kommer att motverka inflationstrycket genom ett fortsatt fokus på prisstyrning, justeringar av produktmixen samt effektivitetsförbättringar. För det andra kvartalet förväntar vi oss att helt kompensera för kostnadsinflationen.

Förvärvet av Verso genomfördes den 31 mars. Vårt erbjudande omfattar nu en mycket lönsam verksamhet för grafiskt papper och specialpapper i USA utöver den befintliga verksamheten. Vår strategi att transformera den nordamerikanska verksamheten till kartong är fortsatt mycket attraktiv och kommer att addera ett betydande aktieägarvärde. Verso har konsoliderats i vår balansräkning per den 31 mars 2022. Vår räntebärande nettoskuld i förhållande till det justerade EBITDA-resultatet på 2,3 och vår justerade avkastning på sysselsatt kapital (ROCE) på 11% kommer att förbättras framöver.

Versos finansiella resultat under de senaste sex månaderna har varit imponerande och vi är mycket nöjda med att transaktionen slutfördes tidigare än vi hade väntat oss. Vi välkomnar våra nya kollegor och ser fram emot att arbeta tillsammans. Som en del av integrationen har vi beslutat föreslå för årsstämman att förenkla företagets namn och varumärke till Billerud. Vi har även påbörjat förberedelserna inför den planerade konverteringen för att skapa en kartongproduktion i världsklass i Nordamerika. I detta arbete kommer vi att använda kompetenser från båda organisationerna och lärdomar från tidigare projekt som till exempel våra nyligen genomförda brownfield-projekt i Frövi och Gruvön.

Våra prioriteringar för 2022 är fortsatt att leverera på vår strategi, mixförbättringar, kostnadsbesparingsprogram och från och med nu att integrera de nordamerikanska verksamheterna. Osäkerheterna kommer att förbli höga inom en överskådlig framtid. Vår organisation fortsätter att vara helt engagerad för att minska eventuella risker genom proaktiva förberedelser och agila reaktioner.

Vi hoppas innerligt att kriget mellan Ryssland och Ukraina ska upphöra så snart som möjligt. Under tiden har BillerudKorsnäs bidragit till UNHCR:s arbete för att stödja flyktingarna från Ukraina.

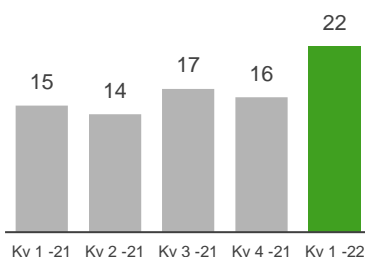
Christoph Michalski
VD och koncernchef

Kvartalet i korthet

Den justerade EBITDA-marginalen var 22% för det första kvartalet

Justerad EBITDA-marginal

Målnivå >17%



FÖRSÄLJNING OCH RESULTAT

Nettoomsättningen för första kvartalet ökade med 13% till MSEK 7 397 (6 520). Exklusive valutaeffekter ökade nettoomsättningen med 11%, trots lägre volymer till följd av avyttringen av Beetham den 31 oktober 2021 och UPM:s strejk som påverkade produktionen i Jakobstad under första kvartalet. Bruket i Beetham hade en försäljning på MSEK 102 under det första kvartalet 2021.

Justerat EBITDA ökade till MSEK 1 664 (1 003). Förbättringen var ett resultat av genomförda prishöjningar, en förbättrad produktmix, huvudsakligen till följd av upprampningen i Gruvön, och fortsatt fokus på effektivitet. Högre kostnader för kemikalier, logistik och fiber hade en negativ inverkan.

Inga jämförelsestörande poster påverkade resultaten för första kvartalet (–).

MARKNADSUTVECKLING OCH UTSIKTER

Under det första kvartalet 2022 fortsatte marknadsförutsättningarna att vara starka för alla produktsegment. Genomförda prishöjningar hade effekt i samtliga segment.

Marknadsutsikterna för det andra kvartalet 2022 är positiva. De starka marknadsförutsättningarna inom samtliga produktsegment förväntas hålla i sig. Betydligt högre kostnader för fiber, kemikalier, energi och transporter förväntas. BillerudKorsnäs förväntar sig att helt kompensera för kostnadsinflationen med ytterligare prishöjningar och mixförbättringar.

HÄNDELSER UNDER KVARTALET

BillerudKorsnäs produktion i Jakobstad har sedan den 1 januari 2022 påverkats av strejken vid UPM:s massafabrik, som förser verksamheten med massa, renat vatten, ånga och tryckluft. Produktionen i Jakobstad har körts med lägre kapacitet och vi har köpt massa från andra leverantörer. Den negativa påverkan av strejken på resultatet för det första kvartalet uppgick till cirka MSEK 15.

Det årliga underhållsstoppet i Gruvön inleddes under den sista veckan i mars. De totala kostnaderna för underhållsstoppet under det första kvartalet uppgick till cirka MSEK 80.

Den 3 mars tillkännagavs att BillerudKorsnäs och den norska skogsägarföreningen Viken Skog bildar ett gemensamt bolag (joint venture) för att undersöka möjligheterna att i partnerskap etablera produktion av blekt kemisk-termomekanisk massa (BCTMP) vid Viken Skogs anläggning Follum i Hønefoss. En förstudie om framtida massaproduktion vid Follum kommer att inledas och beräknas vara klar under det första halvåret 2023. Avsikten är att skapa en produktionslinje för BCTMP i världsklass med en kapacitet på upp till 200 kton per år. Anläggningen i Follum har redan en stor del av den infrastruktur som krävs för att etablera en sådan produktionslinje och ligger i ett område med kostnadseffektiv och hållbar vedförsörjning och med goda transporter till BillerudKorsnäs kartongbruk. Om projektet fortsätter efter genomförd förstudie, beräknas investeringen för BillerudKorsnäs uppgå till cirka MNOK 600–800.

Valberedningen meddelade den 10 mars att den kommer att föreslå Magnus Nicolin och Florian Heiserer som nya styrelseledamöter vid årsstämman 2022.

Valberedningen föreslår vidare omval av styrelseledamöterna Andrea Gisle Joosen, Bengt Hammar, Jan Svensson, Jan Åström och Victoria Van Camp samt omval av Jan Svensson som styrelsens ordförande. Michael M.F. Kaufmann, Kristina Schauman och Tobias Auchli har avböjt omval vid årsstämman 2022.

Den 11 mars hölls en särskild bolagsstämma med Versos aktieägare, där innehavare av en nödvändig majoritet av Versos utestående aktier röstade för att anta samgåendeavtalet mellan BillerudKorsnäs och Verso och att godkänna transaktionen. Den 29 mars hade de återstående myndighetsgodkännandena för BillerudKorsnäs förvärv av Verso erhållits.

Den 31 mars slutfördes förvärvet av Verso för en köpeskilling om USD 27,00 per aktie. Förvärvet stärker BillerudKorsnäs strategi att driva en lönsam och hållbar tillväxt och ambitionen att accelerera tillväxten i Nordamerika. BillerudKorsnäs är därefter en av de största leverantörerna av nyfibertillverkade papper och förpackningsmaterial med en kostnads- och kvalitetsfördel. För mer information om förvärvet av Verso och dess finansiella påverkan se sidorna 8–9 och sidan 18.



Den 31 mars meddelades även att Rob Kreizenbeck, Versos SVP Operations, från och med den 1 april 2022 tillträder som President North America och i BillerudKorsnäs koncernledning. Vidare meddelades att BillerudKorsnäs avser att förenkla sitt företagsnamn och varumärke till Billerud. Styrelsen föreslår att årsstämman 2022 beslutar att ändra företagsnamnet till Billerud AB (publ) och förändringen kommer successivt att implementeras därefter.

HÄNDELSER EFTER KVARTALET'S UTGÅNG

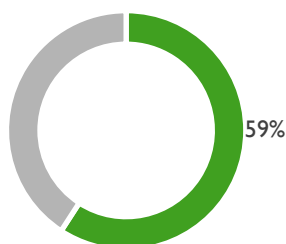
I kallelsen till årsstämman 2022, som offentliggjordes den 8 april, föreslår styrelsen att årsstämman ska ge styrelsen bemyndigande att, för tiden intill slutet av nästa årsstämma besluta om en nyemission av aktier med företrädesrätt för aktieägarna med en total likvid om högst SEK 3,5 miljarder. Emissionslikviden ska användas för återbetalning av en del av den skuld som upptagits för att finansiera förvärvet av Verso.

BillerudKorsnäs fyra största aktieägare; AMF Pension and Funds, Frapag Beteiligungsholding, Fjärde AP-fonden och Swedbank Robur Funds, som tillsammans innehar cirka 37,6% av BillerudKorsnäs aktiekapital, har uttryckt sin avsikt att rösta för företrädesemissionen och teckna sina respektive pro-rata andelar. Danske Bank och SEB, som agerar finansiella rådgivare till BillerudKorsnäs i samband med företrädesemissionen, har åtagit sig att, under sedvanliga villkor och under förutsättning att bindande teckningsrätter för minst 25% emissionen erhålls, ingå ett garantiavtal i samband med företrädesemissionen. Genom aktieägarnas åtaganden och emissionsgarantin från bankerna kommer företrädesemissionen att vara helt säkrad.

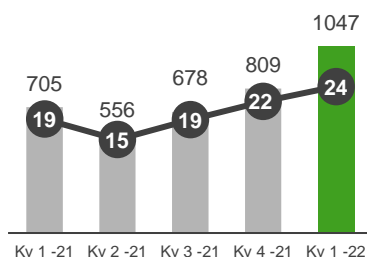
Den 22 april slutade strejken vid UPM, som har påverkat pappersproduktionen i Jakobstad negativt. BillerudKorsnäs kommer att återgå till full produktion i Jakobstad så snart som möjligt.

Produktområde Board

Andel av koncernens nettoomsättning
KV 1 -22



EBITDA, MSEK och EBITDA-marginal,
%



Om produktområde Board

I produktområde Board ingår vätskekartong, förpackningskartong och containerboard, som främst används till förpackningar för flytande livsmedel, konsumentprodukter samt ömtåliga industriprodukter och livsmedel. Anläggningarna i Gävle, Grevön och Frövi/Rockhammar tillhör produktområdet.

NYCKELTAL

	Kv 1 2022	Kv 1 2021	Kv 4 2021	Helår 2021
MSEK				
Nettoomsättning	4 375	3 785	3 762	14 852
<i>varav vätskekartong</i>	2 218	2 073	1 865	7 850
<i>varav förpackningskartong</i>	775	529	593	2 228
<i>varav containerboard</i>	1 296	1 077	1 195	4 366
Rörelsens kostnader, netto	-3 328	-3 080	-2 953	-12 104
EBITDA	1 047	705	809	2 748
EBITDA-marginal, %	24%	19%	22%	19%
Rörelseresultat	725	380	486	1 451
Rörelsemarginal, %	17%	10%	13%	10%
Försäljningsvolym, kton	495	521	456	1 917

FÖRSÄLJNING OCH RESULTAT

Nettoomsättningen för det första kvartalet ökade med 16% till MSEK 4 375 (3 785). Nettoomsättningen ökade för alla produktkategorier jämfört med samma kvartal förra året. Exklusive valutaeffekter ökade nettoomsättningen med 12%, drivet av högre priser och en förbättrad produktmix och trots lägre försäljningsvolym.

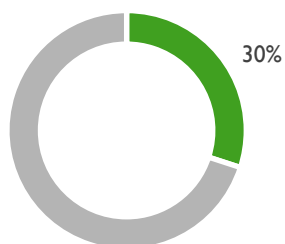
EBITDA förbättrades till MSEK 1 047 (705), motsvarande en EBITDA-marginal på 24%. Förbättringen var ett resultat av en ökad andel bestrukna produkter och förpackningskartong samt av högre försäljningspriser.

MARKNADSUTVECKLING

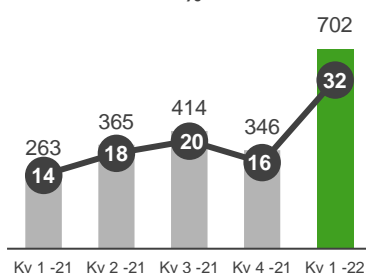
Under det första kvartalet 2022 var efterfrågan på nyfiberbaserad kartong stark. Marknadsförutsättningarna för vätskekartong var stabila. Prishöjningar för våra produkter inom containerboard och förpackningskartong genomfördes och realiserades under kvartalet. Nya prishöjningar meddelades.

Produktområde Paper

Andel av koncernens nettoomsättning
KV 1 -22



EBITDA, MSEK och EBITDA-marginal,
%



Om produktområde Paper

Under det första kvartalet 2022 inkluderade produktområde Paper kraft- och säckpapper, som främst används till förpackningar för medicinska applikationer, torra livsmedel och varor inom byggindustrin, samt marknadsmassa. Anläggningarna i Skärblacka, Karlsborg och Jakobstad tillhörde produktområdet.

Från och med den 1 april 2022 omfattar detta produktområde grafiskt papper, som används för tryckt kommunikation, och specialpapper, som används för release liners och etiketter, samt marknadsmassa som produceras i USA. Förutom de ovan nämnda anläggningarna ingår bruken i Quinnesec, Escanaba och Wisconsin Rapids i produktområdet.

NYCKELTAL

	Kv 1 2022	Kv 1 2021	Kv 4 2021	Helår 2021
MSEK				
Nettoomsättning	2 219	1 903	2 138	8 127
<i>varav säckpapper</i>	827	628	756	2 726
<i>varav kraftpapper</i>	877	836	854	3 511
<i>varav avsalumassa</i>	504	426	517	1 855
Rörelsens kostnader, netto	-1 517	-1 640	-1 792	-6 739
EBITDA	702	263	346	1 388
EBITDA-marginal, %	32%	14%	16%	17%
Rörelseresultat	583	145	224	906
Rörelsemarginal, %	26%	8%	10%	11%
Försäljningsvolym, kton	219	255	231	960

FÖRSÄLJNING OCH RESULTAT

Nettoomsättningen för det första kvartalet ökade med 17% till MSEK 2 219 (1 903). Exklusive valutaeffekter ökade nettoomsättningen med 10%, positivt påverkat av prisökningar som överkompenserade för lägre volymer. Bruket i Beetham, som avyttrades den 31 oktober 2021, hade en omsättning på MSEK 102 under det första kvartalet 2021.

EBITDA förbättrades till MSEK 702 (263), vilket motsvarar en EBITDA-marginal på 32%. Förbättringen var ett resultat av högre försäljningspriser och bättre produktmix. Produktionsstörningarna i Jakobstad på grund av strejken vid UPM:s närliggande anläggning påverkade resultatet negativt med cirka MSEK 15.

MARKNADSUTVECKLING

Under det första kvartalet 2022 var marknadsförutsättningarna gynnsamma för både säck- och kraftpapper. Prishöjningar genomfördes i alla produktsegment och nya prishöjningar meddelades. Marknadspriset på massa ökade mot slutet av kvartalet. Begränsningar av den ryska pappersexporten påverkar den globala tillgången på brunt säckpapper.

Solutions och Övrigt

FÖRSÄLJNING OCH RESULTAT

Nettoomsättningen för det första kvartalet uppgick till MSEK 803 (832). Nedgången berodde främst på negativa effekter av valutasäkringar och värdering av kundfordringar, vilket motverkade försäljningstillväxten inom Managed Packaging och vedförsörjningsverksamheten.

EBITDA uppgick till MSEK -85 (35). Den negativa förändringen berodde främst på negativa effekter av valutasäkringar och värdering av kundfordringar.

NYCKELTAL (INKL. VALUTASÄKRINGAR M M)

MSEK	Kv 1	Kv 1	Kv 4	Helår
	2022	2021	2021	2021
Nettoomsättning	803	832	788	3 227
varav Managed Packaging	188	144	211	744
Rörelsens kostnader, netto	-888	-797	-1 045	-3 462
EBITDA	-85	35	-257	-235
Rörelseresultat	-119	3	-292	-368

Kassaflöde och finansiell ställning

KASSAFLÖDESANALYS I SAMMANDRAG

MSEK	Kvartal	
	Kv 1 -22	Kv 1 -21
Rörelseöverskott m.m.	1 561	929
Finansnetto, skatter m.m.	-73	-83
Rörelsekapitalförändring m.m.	-734	-481
Kassaflöde från den löpande verksamheten	754	365
Investeringar i materiella och immateriella anläggningstillgångar	-556	-200
Operativt kassaflöde efter investeringar i materiella och immateriella anläggningstillgångar	198	165

Det operativa kassaflödet efter investeringar i materiella och immateriella anläggningstillgångar uppgick till MSEK 198 (165) för det första kvartalet 2022. Kassaflödet påverkades positivt av det förbättrade rörelseöverskottet och påverkades negativt av rörelsekapitalförändringen, främst på grund av ökade kundfordringar och högre värden för råvaror som hölls i lager.

FINANSIERING

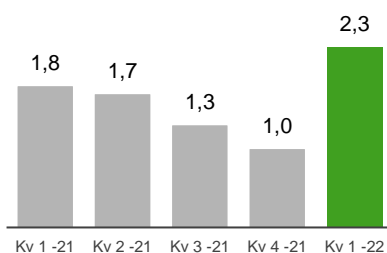
Den 31 mars 2022 uppgick den räntebärande skulden till MSEK 10 706 (6 792). Den räntebärande skulden ökade på grund av förvärvet av Verso, som slutfördes den 31 mars 2022 och finansierades med ett lån (term-loan) på MSEK 6 000. Obligationslån under MTN-programmet om MSEK 1 700 återbetalades under kvartalet.

Skuldportfölj och förfallostruktur den 31 mars 2022

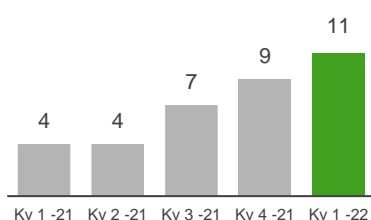
Lån	Limit, MSEK	Förfallotidpunkt, år			Totalt utnyttjat
		0-1	1-2	2-	
Syndikerade kreditfaciliteter	5 500				-
Term loans (eng)		3 592	2 992	722	7 306
Obligationslån inom MTN-program	7 000	1 800			1 800
Övriga obligationslån			600	1 000	1 600
Företagscertifikat	4 000				-
Koncernen totalt		5 392	3 592	1 722	10 706



Nettoskuld/justerat EBITDA målnivå <2,5



Justerad avkastning på sysselsatt kapital



Den räntebärande nettoskulden uppgick den 31 mars 2022 till MSEK 10 770 (5 234).

Räntebärande nettoskuld i relation till EBITDA var vid periodens utgång 2,4 (1,8). Kvoten var 2,3 när justerad EBITDA användes.

INVESTERINGAR OCH SYSSELSATT KAPITAL

Investeringar i materiella och immateriella anläggningstillgångar uppgick under det första kvartalet 2022 till MSEK 556 (200). Ökningen berodde på investeringen i den nya sodapannan i Frövi.

Investeringen i den nya sodapannan i Frövi kommer att förbättra miljöprestandan och möjliggöra ökad effektivitet, och den planeras vara i drift i slutet av 2023. Projektet går framåt enligt budget och tidplan. I april 2022 påbörjas monteringsfasen och stålkonstruktionen börjar byggas på platsen. Investeringen beräknas uppgå till totalt SEK 2,6 miljarder. Investeringsutgifterna för detta projekt var cirka MSEK 400 under 2021 och beräknas uppgå till cirka SEK 1,1 miljarder under 2022.

Det sysselsatta kapitalet uppgick den 31 mars 2022 till MSEK 32 219 (24 854). Avkastningen på sysselsatt kapital (ROCE), beräknat på den senaste tolv månadersperioden, uppgick till 10% (4). Den justerade avkastningen på sysselsatt kapital uppgick till 11% (4).

Avkastningen på eget kapital var 10% (5) under den senaste tolv månadersperioden.

Förvärvet av Verso

Den 31 mars 2022 förvärvade BillerudKorsnäs Verso, en ledande tillverkare av bestruket papper i Nordamerika. Förvärvet stärker BillerudKorsnäs strategi att driva lönsam och hållbar tillväxt och ambitionen att accelerera tillväxten i Nordamerika. Köpeskillingen om USD 27,00 per aktie uppgick totalt till cirka MUSD 798, motsvarande MSEK 7 395 inklusive lösen av warranter och incitamentsprogram. Transaktionen finansierades genom en kombination av likvida medel och ett banklån på MSEK 6 000, varav upp till MSEK 3 500 planeras att refinansieras genom en företrädesemission under 2022.

Verso konsoliderades i BillerudKorsnäs balansräkning från och med den 31 mars 2022. Den negativa kassaflödeseffekten av transaktionen uppgick till cirka MSEK 6 128, varav MSEK 6 026 påverkade kassaflödet under det första kvartalet 2022 och resterande del kommer att påverka kassaflödet under det andra kvartalet 2022. En detaljerad förvärvsanalys och kassaflödeseffekten presenteras på sidan 18.

NYCKELTAL FÖR VERSO*

SEKm	Q1 2022
Nettoomsättning	2 981
varav grafiskt papper	2 127
varav specialpapper	546
varav massa	278
Justerat EBITDA**	738
Justerad EBITDA-marginal, %**	25%

* Baserat på internt konsoliderad finansiell information enligt US GAAP, härledd från Versos interna rapporteringssystem, ej granskat av bolagets revisorer.

** Exklusive transaktionskostnader och avgångsvederlag.

För det andra kvartalet 2022 förväntas de starka marknadsförutsättningarna för Versos produkter hålla i sig. Inriktningen på pris- och mixstyrning förväntas helt uppväga kostnadsinflationen för råmaterial, energi och ved.

Under det andra kvartalet förväntas försäljningen av lagret som har värderats till marknadsvärde i samband med förvärvet ha en negativ engångseffekt om cirka MSEK 150.



Under det tredje kvartalet förväntas ett planerat underhållsstopp i Escanaba ha en negativ påverkan om cirka MSEK 180. I det tredje kvartalet planeras även stora ersättningsinvesteringar genomföras vid bruket i Quinnesec i samband med det brukets underhållsstopp, med en uppskattad negativ påverkan på resultatet för det tredje kvartalet om cirka MSEK 400.

På grund av förvärvet av Verso kommer BillerudKorsnäs årliga avskrivningar öka med cirka MSEK 800 från och med det andra kvartalet 2022.

BillerudKorsnäs investeringar i materiella och immateriella tillgångar för Verso under 2022 beräknas uppgå till cirka MSEK 700, och koncernens totala investeringar i materiella och immateriella tillgångar uppskattas uppgå till cirka SEK 3,3 miljarder under 2022.

Versos resultat från den 1 april 2022 kommer att redovisas i produktområde Paper och försäljningen kommer att redovisas i produktkategorierna Grafiskt papper, Kraft- och specialpapper samt Avsalumassa. Av revisor granskade proforma-siffror för det kombinerade BillerudKorsnäs och Verso för helåret 2021 och första kvartalet 2022 kommer att göras tillgängliga på företagets webbplats och meddelas via ett pressmeddelande.

Planerad konvertering till kartongtillverkning

BillerudKorsnäs har för avsikt att konvertera en del av Versos produktionstillgångar till en förstklassig, hållbar kartongtillverkning. En pappersmaskin planeras konverteras till 2025 och en andra pappersmaskin till 2029, med en total kapacitet på cirka 1 100 kton kartong per år. Den totala investeringen har initialt beräknats vara upp till SEK 9 miljarder, varav cirka två tredjedelar ska investeras fram till 2025 och resterande del fram till 2029.

Under 2022 och 2023 ska Versos nuvarande tillverkning fortsätta med full kapacitet och BillerudKorsnäs kommer att fortsätta betjäna Versos kunder i samtliga segment. Planen är att expandera Versos massaproduktion och göra underhållsrelaterade uppgraderingar tidigt i konverteringsprojektet, under 2023–2024, så att Versos bruk blir självförsörjande på massa efter konverteringen. Den befintliga infrastrukturen och byggnaderna förväntas kunna användas utan några större förändringar. Under de planerade ombyggnationerna uppskattas stilleståndstiden för varje maskin till sex månader.

En grundlig förstudie med mer noggranna kostnadsberäkningar och tidsplaner planeras vara klar under 2023, varefter styrelsen kommer att fatta ett investeringsbeslut.

Kostnads- och effektivitetsprogram

BillerudKorsnäs introducerade ett kostnads- och effektivitetsprogram under 2019, med åtgärder som inkluderar personalminskningar, inköpsbesparingar och effektivitetsförbättringar i hela verksamheten. I slutet av 2021 hade programmet resulterat i strukturella besparingar och effektiviseringar på MSEK 650. Målet för den ackumulerade leveransen av kostnads- och effektivitetsprogrammet är MSEK 750 i slutet av 2022. Under det första kvartalet 2022 uppgick de strukturella besparingarna från programmet till SEK 80.

Valutasäkring

Valutasäkringen påverkade nettoomsättningen med MSEK -58 (42) i det första kvartalet 2022 jämfört med ingen valutasäkring.

Marknadsvärdet på de utestående terminsvalutakontrakten uppgick den 31 mars 2022 till MSEK -87, varav MSEK -27 är den del av kontrakten som motsvaras av kundfordringar som har påverkat resultatet för det första kvartalet. Övriga kontrakt hade därmed ett marknadsvärde på MSEK -60.

Säkrad andel av prognostiserade valutaflöden för EUR, USD och GBP samt valutakurser mot SEK (31 mars 2022)

Valuta	Kv 2 -22	Kv 3 -22	Kv 4 -22	Kv 1 -23	Kv 2 -23	Totalt 15 mån
EUR Andel av nettoflödet	82%	86%	82%	75%	69%	79%
Kurs	10,17	10,25	10,17	10,37	10,59	10,30
USD Andel av nettoflödet	65%	65%	64%	64%	64%	64%
Kurs	8,41	8,67	8,86	9,03	9,26	8,84
GBP Andel av nettoflödet	22%	-	-	-	-	4%
Kurs	12,55	-	-	-	-	12,55
Valutakontraktens marknadsvärde*	-41	-28	-25	-6	13	-87

* Den 31 mars 2022

Skatt

För det första kvartalet 2022 uppgick skattekostnaden till MSEK 261 (109), vilket ungefär motsvarar 23% (22) av resultatet före skatt.

Moderbolaget

I moderbolaget BillerudKorsnäs AB ingår huvudkontoret och supportfunktioner.

Rörelseresultatet uppgick för första kvartalet 2022 till MSEK -95 (107).

Rörelseresultatet innefattar effekter av säkringskontrakt och omvärderingar av kundfordringar.

Moderbolaget kurssäkrar såväl moderbolagets som koncernens nettoflöden av valutor. I moderbolagets resultat ingår resultatet av dessa säkringsåtgärder. Resultatet uppgick till MSEK -58 (42) för det första kvartalet 2022.

Den 31 mars 2021 var medelantalet anställda 141 (142).

Kassa och bank samt kortfristiga placeringar uppgick till MSEK 239 (2 427).

Hållbarhet

KPI:er för hållbarhet, rullande 12 månader (R12M)

	Kv 1 -22	Kv 4 -21	2022 mål
Energiåtgång ¹	5,12	5,12	5,1
Utsläpp av fossil CO2 ²	28,9	30,5	28

¹ Definierat som preliminär energikonsumtion (MWh/tonprodukt).

² Definierat som preliminära utsläpp av fossil CO2 i tillverkningsprocessen (kg/tonprodukt).

BillerudKorsnäs arbetar mot en vision om fossilfri produktion. Företaget har utarbetat en plan för att uppnå sina Science Based Targets till 2030 och förbereder systematiskt alla bruk för en fossilfri produktion till 2030. Arbetet är främst inriktat på att fasa ut fossila bränslen från produktionen, tillsammans med investeringar i energieffektivitet och minskade indirekta utsläpp.

De preliminära fossila koldioxidutsläppen i produktionen uppgick till 28,9 kg CO2e/ton under de senaste tolv månaderna. Den preliminära energiförbrukningen var 5,12 MWh/ton under samma period. Denna data inkluderar inte Versos verksamhet, som förvärvades den 31 mars 2022.

Innehav av egna aktier

Innehavet av egna aktier var oförändrat under det första kvartalet 2022. Den 31 mars 2022 uppgick antalet egna aktier till 1 349 047, vilket motsvarar cirka 0,65% av det totala antalet aktier. Det totala antalet aktier uppgick till 208 219 834 och antalet aktier på marknaden till 206 870 787.

Årsstämma och utdelningsförslag

Årsstämman kommer att hållas på Norra Latin i Stockholm den 10 maj 2022 klockan 15.00. Kallelsen till årsstämman med alla tillhörande dokument finns tillgänglig på BillerudKorsnäs webbplats under rubrikerna Om BillerudKorsnäs, Bolagsstyrning, Bolagsstämmor, Årsstämma 2022.

Styrelsen föreslår en utdelning om SEK 4,30 (4,30) per aktie för 2021. Förslaget innebär en total aktieutdelning om cirka MSEK 890. Sista dagen för handel med BillerudKorsnäs aktier inklusive rätt till utdelning är den 10 maj 2022. Utdelningen förväntas utbetalas den 17 maj.

Väsentliga risker och osäkerhetsfaktorer

BillerudKorsnäs produkter är generellt konjunkturberoende, avseende både prisutveckling och möjliga försäljningsvolym. Koncernen är exponerad för valutakursförändringar genom att huvuddelen av intäkterna faktureras i utländsk valuta, medan en stor del av rörelsekostnaderna är i svenska kronor. En mer detaljerad beskrivning av riskerna och en känslighetsanalys, med uppskattad resultatpåverkan av förändrade försäljningsvolym och prisförändringar som



påverkar rörelsekostnaderna, finns på sidorna 64–68 i års- och hållbarhetsrapporten för 2021.

Den direkta påverkan av Rysslands krig i Ukraina på BillerudKorsnäs verksamhet är marginell. Ryssland och Ukraina stod för cirka 1% av nettoomsättningen under 2021. BillerudKorsnäs följer gällande sanktioner och regelverk och har avbrutit all försäljning till Ryssland med undantag för en icke-ryskägd kund av förpackningsmaterial som används för viktiga baslivsmedel i Ryssland. De begränsade, indirekta inköpen av rysk ved (ca 57 000 m² under 2021) har avslutats. BillerudKorsnäs förväntas påverkas indirekt av kriget i Ukraina genom dess effekter på den ekonomiska utvecklingen och prisutvecklingen för energi, ved, kemikalier och drivmedel.

BillerudKorsnäs fortsätter att följa pandemins utveckling noga och vidtar åtgärder i enlighet med myndigheternas rekommendationer. Ytterligare covid-19-utbrott och konsekvenser av kriget i Ukraina medför risker för störningar i leverantörskedjan. Beredningsplaner uppdateras regelbundet.

I EU-länderna kommer engångsplastdirektivet att innebära ett förändrat regelverk för förpackningar. Det finns också politiska initiativ från EU som kan komma att påverka skogsbruket i medlemsstaterna. BillerudKorsnäs bevakar noggrant alla lagändringar och dess implikationer.

Transaktioner med närstående

Inga transaktioner har ägt rum mellan BillerudKorsnäs och närstående som väsentligen påverkat koncernens ställning och resultat.

Finansiell kalender

Årsstämma – 10 maj 2022

Kv 2 2022 rapport – 20 juli 2022

Kv 3 2022 rapport – 25 oktober 2022

Solna, 5 maj 2022

BillerudKorsnäs AB (publ)

Christoph Michalski

VD och koncernchef

Denna information utgjorde innan offentliggörandet insiderinformation. Informationen är sådan som BillerudKorsnäs AB är skyldigt att offentliggöra enligt EU:s marknadsmissbruksförordning. Denna rapport har upprättats i både en svensk och en engelsk version.



Granskningsrapport

Till styrelsen i BillerudKorsnäs AB (publ)

Org. nr 556025-5001

Inledning

Vi har utfört en översiktlig granskning av den finansiella delårsinformationen i sammandrag (delårsrapporten) för BillerudKorsnäs AB (publ) per den 31 mars 2022 respektive 31 mars 2021 och den tremånadersperiod som slutade per den 31 mars 2022 respektive 31 mars 2021. Det är styrelsen och verkställande direktören som har ansvaret för att upprätta och presentera denna delårsrapport i enlighet med IAS 34 och årsredovisningslagen. Vårt ansvar är att uttala en slutsats om denna delårsrapport grundad på vår översiktliga granskning.

Den översiktliga granskningens inriktning och omfattning

Vi har utfört vår översiktliga granskning i enlighet med International Standard on Review Engagements ISRE 2410 *Översiktlig granskning av finansiell delårsinformation utförd av företagets valda revisor*. En översiktlig granskning består av att göra förfrågningar, i första hand till personer som är ansvariga för finansiella frågor och redovisningsfrågor, att utföra analytisk granskning och att vidta andra översiktliga granskningsåtgärder. En översiktlig granskning har en annan inriktning och en betydligt mindre omfattning jämfört med den inriktning och omfattning som en revision enligt ISA och god revisionssed i övrigt har. De granskningsåtgärder som vidtas vid en översiktlig granskning gör det inte möjligt för oss att skaffa oss en sådan säkerhet att vi blir medvetna om alla viktiga omständigheter som skulle kunna ha blivit identifierade om en revision utförts. Den uttalade slutsatsen grundad på en översiktlig granskning har därför inte den säkerhet som en uttalad slutsats grundad på en revision har.

Slutsats

Grundat på vår översiktliga granskning har det inte kommit fram några omständigheter som ger oss anledning att anse att delårsrapporten inte, i allt väsentligt, är upprättad för koncernens del i enlighet med IAS 34 och årsredovisningslagen samt för moderbolagets del i enlighet med årsredovisningslagen.

Stockholm den 5 maj 2022

KPMG AB

Ingrid Hornberg Román

Auktoriserad revisor

Koncernen

RESULTATRÄKNING I SAMMANDRAG

MSEK	Kvartal			Helår
	Kv 1 -22	Kv 4 -21	Kv 1 -21	2021
Nettoomsättning	7 397	6 688	6 520	26 206
Övriga rörelseintäkter	59	72	35	211
Förändring av varulager	14	479	-53	296
Råvaror och förnödenheter	-3 296	-3 617	-3 245	-13 172
Övriga externa kostnader	-1 546	-1 901	-1 270	-5 856
Personalkostnader	-969	-914	-983	-3 873
Avskrivningar och nedskrivningar av anläggningstillgångar	-475	-480	-475	-1 912
Resultatandel i intressebolag	5	91	-1	89
Rörelseresultat	1 189	418	528	1 989
Finansnetto	-44	-18	-42	-113
Resultat före skatt	1 145	400	486	1 876
Skatt	-261	-80	-109	-391
Periodens resultat	884	320	377	1 485
Resultat hänförligt till:				
Moderbolagets aktieägare	884	320	377	1 485
Innehav utan bestämmande inflytande	-	-	-	-
Periodens resultat	884	320	377	1 485
Resultat per aktie, SEK	4,27	1,55	1,82	7,18
Resultat per aktie efter utspädning, SEK	4,27	1,55	1,82	7,17

RAPPORT ÖVER TOTALRESULTAT I SAMMANDRAG

MSEK	Kvartal			Helår
	Kv 1 -22	Kv 4 -21	Kv 1 -21	2021
Periodens resultat	884	320	377	1 485
Övrigt totalresultat				
Poster som inte kan omföras till periodens resultat				
Omvärdering av förmånsbestämda pensioner	58	-17	-	-17
Periodens förändring i verkligt värde avseende övriga innehav	-	-4	-4	-6
Skatt hänförlig till poster som inte kan omföras till periodens resultat	-12	4	-	4
Summa poster som inte kan omföras till periodens resultat	46	-17	-4	-19
Poster som har omförts eller kan omföras till periodens resultat				
Periodens omräkningsdifferenser vid omräkning av utländska verksamheter	2	7	36	39
Periodens förändringar i verkligt värde på kassaflödessäkringar	578	37	-105	177
Skatt hänförlig till poster som har omförts eller kan omföras till periodens resultat	-103	-24	22	-53
Summa poster som har omförts eller kan omföras till periodens resultat	477	20	-47	163
Periodens totalresultat	1 407	323	326	1 629
Hänförligt till:				
Moderbolagets aktieägare	1 407	323	326	1 629
Innehav utan bestämmande inflytande	-	-	-	-
Periodens totalresultat	1 407	323	326	1 629

BALANSRÄKNING I SAMMANDRAG

MSEK	31 mar	31 mar	31 dec
	2022	2021	2021
Immateriella anläggningstillgångar	2 182	1 959	1 957
Materiella anläggningstillgångar, inklusive nyttjanderättstillgångar	28 133	22 769	22 689
Övriga anläggningstillgångar	2 472	1 257	1 525
Summa anläggningstillgångar	32 787	25 985	26 171
Varulager	5 555	3 472	3 836
Kundfordringar	4 305	3 369	3 047
Övriga omsättningstillgångar	2 275	929	1 366
Likvida medel	1 971	2 651	3 558
Summa omsättningstillgångar	14 106	10 421	11 807
Summa tillgångar	46 893	36 406	37 978
Eget kapital hänförligt till moderbolagets aktieägare	21 449	19 620	20 041
Innehav utan bestämmande inflytande	-	-	-
Summa eget kapital	21 449	19 620	20 041
Räntebärande skulder	5 314	4 700	4 655
Leasingskuld	230	178	169
Avsättningar för pensioner	1 659	833	816
Övriga skulder och avsättningar	500	144	91
Uppskjutna skatteskulder	4 262	3 583	3 962
Summa långfristiga skulder	11 965	9 438	9 693
Räntebärande skulder	5 392	2 091	1 791
Leasingskuld	162	100	111
Leverantörsskulder	4 251	3 284	3 809
Övriga skulder och avsättningar	3 674	1 873	2 533
Summa kortfristiga skulder	13 479	7 348	8 244
Summa eget kapital och skulder	46 893	36 406	37 978

RAPPORT ÖVER FÖRÄNDRING I EGET KAPITAL I SAMMANDRAG

MSEK	Kvartal		Helår
	Kv 1 -22	Kv 1 -21	2021
Ingående eget kapital	20 041	19 294	19 294
Periodens totalresultat	1 407	326	1 629
Aktierelaterade ersättningar	5	-	7
Säkringsresultat överförda till anskaffningskostnad för materiella anläggningstillgångar	-4	-	1
Utdelning till moderbolagets aktieägare	-	-	-890
Utgående eget kapital	21 449	19 620	20 041
Eget kapital hänförligt till:			
Moderbolagets aktieägare	21 449	19 620	20 041
Innehav utan bestämmande inflytande	-	-	-
Utgående eget kapital	21 449	19 620	20 041



KASSAFLÖDESANALYS I SAMMANDRAG

MSEK	Kvartal			Helår
	Kv 1 -22	Kv 4 -21	Kv 1 -21	2021
Rörelseöverskott, m.m.*	1 561	1 185	929	3 932
Finansnetto, skatter m m	-73	-80	-83	-237
Rörelsekapitalförändring m m	-734	49	-481	197
Kassaflöde från den löpande verksamheten	754	1 154	365	3 892
Investeringar i materiella och immateriella anläggningstillgångar	-556	-472	-200	-1 526
Förvärv av finansiella tillgångar/tillskott intressebolag	-8	-24	-19	-43
Försäljning/återbetalning av finansiella tillgångar/övriga innehav	-	-	30	30
Försäljning av dotterbolag	-	29	-	29
Rörelseförvärv, Not 3	-6 026	-	-	-
Utdelning från intressebolag	-	-	-	10
Försäljning av anläggningstillgångar	-	-	-	1
Kassaflöde från investeringsverksamheten	-6 590	-467	-189	-1 499
Förändring av räntebärande fordringar	-	2	1	8
Förändring av räntebärande skulder	4 223	-30	-574	-1 014
Utdelning till moderbolagets aktieägare	-	-	-	-890
Kassaflöde från finansieringsverksamheten	4 223	-28	-573	-1 896
Kassaflöde totalt (= förändring i likvida medel)	-1 613	659	-397	497
Likvida medel vid periodens början	3 558	2 887	3 036	3 036
Omräkningsdifferens i likvida medel	26	12	12	25
Likvida medel vid periodens slut	1 971	3 558	2 651	3 558

* AVSTÄMNING AV RÖRELSEÖVERSKOTT

MSEK	Kvartal			Helår
	Kv 1 -22	Kv 4 -21	Kv 1 -21	2021
Rörelseresultat	1 189	418	528	1 989
Återlagda avskrivningar	475	479	475	1 912
Resultat från intressebolag	-5	-91	1	-89
Förändring av pensionsförpliktelser	-20	-19	-7	-43
Förändring av övriga avsättningar	31	3	-24	13
Nettoresultat från elcertifikat och utsläppsrätter	-114	269	-44	20
Incitamentsprogram	5	3	-	7
Resultat från försäljning av dotterbolag	-	123	-	123
Rörelseöverskott, m.m.	1 561	1 185	929	3 932

NOT 1 REDOVISNINGSPRINCIPER

Delårsrapporten för koncernen är upprättad i enlighet med IAS 34 Delårsrapportering och årsredovisningslagen. Redovisningsprinciperna i denna delårsrapport är samma som tillämpades i den senaste årsredovisningen för 2021, se sidorna 77–83 samt sidan 129 för nyckeltalsdefinitioner. Moderbolagets delårsrapport är upprättad i enlighet med årsredovisningslagen.

NOT 2 FINANSIELLA TILLGÅNGAR OCH SKULDER

	Säkrings- instrument - verkligt värde	Upplupet anskaffnings- värde	Verkligt värde via övrigt totalresultat	Finansiella skulder som värderas till upplupet anskaffningsvärde	Summa redovisat värde	Verkligt värde
<i>Värderingsklassificering</i>	<i>Nivå 2</i>		<i>Nivå 3</i>			
Koncernen 31 mars 2022						
Övriga aktier och andelar	-	-	70	-	70	70
Långfristiga fordringar	245	130	-	-	375	375
Kundfordringar	-	4 305	-	-	4 305	4 305
Övriga fordringar	721	516	-	-	1 237	1 237
Likvida medel	-	1 971	-	-	1 971	1 971
Summa	966	6 922	70	-	7 958	7 958
Långfristiga räntebärande skulder	-	-	-	5 544	5 544	5 544
Kortfristiga räntebärande skulder	-	-	-	5 553	5 553	5 556
Leverantörsskulder	-	-	-	4 251	4 251	4 251
Övriga skulder	104	-	-	478	582	582
Summa	104	-	-	15 826	15 930	15 933

	Säkrings- instrument - verkligt värde	Upplupet anskaffnings- värde	Verkligt värde via övrigt totalresultat	Finansiella skulder som värderas till upplupet anskaffningsvärde	Summa redovisat värde	Verkligt värde
<i>Värderingsklassificering</i>	<i>Nivå 2</i>		<i>Nivå 3</i>			
Koncernen 31 December 2021						
Övriga aktier och andelar	-	-	70	-	70	70
Långfristiga fordringar	94	37	-	-	131	131
Kundfordringar	-	3 047	-	-	3 047	3 047
Övriga fordringar	363	435	-	-	798	798
Likvida medel	-	3 558	-	-	3 558	3 558
Summa	457	7 077	70	-	7 604	7 604
Långfristiga räntebärande skulder	-	-	-	4 824	4 824	4 844
Kortfristiga räntebärande skulder	-	-	-	1 901	1 901	1 905
Leverantörsskulder	-	-	-	3 809	3 809	3 809
Övriga skulder	159	-	-	304	463	463
Summa	159	-	-	10 838	10 997	11 021

NOT 3 RÖRELSEFÖRVARV

Den 31 mars 2022 förvärvade BillerudKorsnäs alla aktier i Verso Corporation. Som ett resultat av transaktionen upphörde handeln med Versos stamaktier på New York-börsen.

Köpeskillingen var USD 27,00 för de utestående aktierna och den totala köpeskillingen var MUSD 798, motsvarande MSEK 7 395 inklusive lösen av warranter och incitamentsprogram. Förvärvet av Verso finansierades genom ett banklån på MSEK 6 000 och likvida medel. Förvärvet av Verso ligger helt i linje med BillerudKorsnäs strategi att driva lönsam tillväxt inom kartong och ambitionen att expandera i Nordamerika. BillerudKorsnäs styrelse föreslår att årsstämman den 10 maj 2022 bemyndigar styrelsen att besluta om en företrädesemission på upp till SEK 3,5 miljarder, i syfte att använda emissionslikviden för att återbetala en del av det banklån som upptogs för förvärvet av Verso.

Vid förvärvet av Verso identifierades skillnader mellan verkligt värde och bokfört värde för materiella och immateriella tillgångar och lager. Kundavtalen har bedömts inte ha något ytterligare värde, eftersom en stor del av Versos verksamhet kommer att ställas om till kartongproduktion.

Eftersom den totala köpeskillingen översteg nettovärdet av de förvärvade tillgångarna och skulderna redovisas en goodwill på MSEK 207. Förvärvet hade ingen effekt på första kvartalets omsättning eller resultat, eftersom förvärvet gjordes den 31 mars 2022. Förvärvskostnaderna uppgick till MSEK 135 och redovisades under 2021 som övriga externa kostnader. Inga ytterligare förvärvskostnader har bokförts under 2022. Versos balansräkning inkluderas i den konsoliderade balansräkningen per den 31 mars 2022. För första kvartalet 2022 uppgick Versos nettoomsättning till MUSD 319. Resultatet för Verso för det första kvartalet har inte ännu räknats om till IFRS eftersom förvärvet skedde i slutet av mars 2022.

En preliminär förvärvsanalys av transaktionen presenteras nedan.

MSEK	2022
Koncernen	
Förvärvad balansräkning	
Goodwill	207
Materiella anläggningstillgångar, inklusive nyttjanderättstillgångar	5 315
Uppskjuten skattefordran, netto	528
Övriga anläggningstillgångar	118
Lager	1 552
Kundfordringar	973
Övriga omsättningstillgångar	85
Likvida medel	1402
Summa tillgångar	10 180
Avsättningar för pensioner	917
Övriga långfristiga skulder	460
Leverantörsskulder	697
Övriga kortfristiga skulder	711
Summa skulder	2 785
Köpeskillning	
Köpeskillning vid förvärvet	-7 293
Upplupen köpeskillning (lösen av warranter och incitamentsprogram)	-102
Total köpeskillning	-7 395
Förvärvskostnader	-135
Likvida medel (förvärvad)	1402
Nettoeffekt på likvida medel, totalt	-6 128
Upplupen köpeskillning att betala	102
Nettoeffekt på likvida medel i Kv 1	-6 026

NOT 4 ÖVRIGA UPPLYSNINGAR

Övriga upplysningar i enlighet med IAS 34.16A återfinns på sidorna före resultaträkningen och rapport över totalresultatet. Information om produktområden/segment finns på sidorna 5–7, information om finansiering på sidorna 7-8, säsongseffekter på sidan 22 och händelser efter kvartalets utgång på sidan 4.



NYCKELTAL

	jan-mar		Helår
	2022	2021	2021
Marginaler			
EBITDA marginal, %	22	15	15
Justerad EBITDA-marginal, %	22	15	16
Rörelsemarginal, %	16	8	8
Justerad rörelsemarginal, %	16	8	8
Avkastningsmått (rullande 12 månader)			
Avkastning på sysselsatt kapital, % (ROCE)	10	4	8
Justerad avkastning på sysselsatt kapital, % (adj ROCE)	11	4	9
Avkastning på eget kapital, %	10	5	8
Kapitalstruktur vid periodens utgång			
Sysselsatt kapital, MSEK	32 219	24 854	24 008
Rörelsekapital, MSEK	4 557	2 734	2 017
Eget kapital, moderbolagets aktieägare MSEK	21 449	19 620	20 041
Räntebärande nettoskuld, MSEK	10 770	5 234	3 968
Nettoskulsättningsgrad	0,50	0,27	0,20
Räntebärande nettoskuld / EBITDA	2,4	1,8	1,0
Räntebärande nettoskuld / Justerad EBITDA	2,3	1,8	1,0
Nyckeltal per aktie			
Resultat per aktie, SEK	4,27	1,82	7,18
Justerat resultat per aktie, SEK	4,27	1,82	2,40
Utdelning (för verksamhetsåret) per aktie, SEK	-	-	4.30*
Övriga nyckeltal			
Rörelsekapital som procent av nettoomsättningen, %	11	10	9
Investeringar i materiella och immateriella anläggningstillgångar, MSEK	556	200	1 526
Medelantal anställda	4 267	4 415	4 370

*Styrelsens förslag



AVSTÄMNING AV ALTERNATIVA NYCKELTAL

	Kvartal			Helår
	Kv 1 - 22	Kv 4 - 21	Kv 1 - 21	2021
Jämförelsestörande poster, MSEK*				
Realisationsförlust från försäljning av Beetham (Rörelsens kostnader)	-	123	-	123
Förvärvskostnader, Verso (Rörelsens kostnader)	-	135	-	135
Omvärdering av biologiska tillgångar i intressebolag (Resultatandel i intressebolag)	-	-81	-	-81
Jämförelsestörande poster	-	177	-	177
EBITDA, MSEK och EBITDA-marginal, %				
Rörelseresultat	1 189	418	528	1 989
Avskrivningar och nedskrivningar av anläggningstillgångar	475	480	475	1 912
EBITDA, MSEK	1 664	898	1 003	3 901
Nettoomsättning	7 397	6 688	6 520	26 206
EBITDA-marginal, %	22	13	15	15
Justerat EBITDA, MSEK och justerad EBITDA marginal, %				
EBITDA	1 664	898	1 003	3 901
Jämförelsestörande poster*	-	177	-	177
Justerat EBITDA, MSEK	1 664	1 075	1 003	4 078
Nettoomsättning	7 397	6 688	6 520	26 206
Justerad EBITDA-marginal, %	22	16	15	16
Rörelsemarginal, %				
Rörelseresultat	1 189	418	528	1 989
Nettoomsättning	7 397	6 688	6 520	26 206
Rörelsemarginal, %	16	6	8	8
Justerat rörelseresultat, MSEK och justerad rörelsemarginal, %				
Rörelseresultat	1 189	418	528	1 989
Jämförelsestörande poster*	-	177	-	177
Justerat rörelseresultat	1 189	595	528	2 166
Nettoomsättning	7 397	6 688	6 520	26 206
Justerad rörelsemarginal, %	16	9	8	8
Avkastning på sysselsatt kapital, %				
Rörelseresultat, 12 månader***	2 650	1 989	1 022	1 989
Genomsnittligt sysselsatt kapital, 12 månader**	25 974	24 463	25 099	24 463
Avkastning på sysselsatt kapital	10	8	4	8
Justerad avkastning på sysselsatt kapital, MSEK				
Justerat rörelseresultat, 12 månader***	2 827	2 166	988	2 166
Genomsnittligt sysselsatt kapital, 12 månader**	25 974	24 463	25 099	24 463
Justerad avkastning på sysselsatt kapital	11	9	4	9
Avkastning på eget kapital, %				
Periodens resultat hänförligt till moderbolagets aktieägare, 12 månader***	1 992	1 485	873	1 485
Genomsnittligt eget kapital hänförligt till moderbolagets aktieägare **	19 989	19 558	19 184	19 558
Avkastning på eget kapital, %	10	8	5	8
Nettoskulsättningsgrad				
Räntebärande nettoskuld	10 770	3 968	5 234	3 968
Summa eget kapital	21 449	20 041	19 620	20 041
Nettoskulsättningsgrad	0,50	0,20	0,27	0,20
Räntebärande nettoskuld / EBITDA				
Räntebärande nettoskuld	10 770	3 968	5 234	3 968
EBITDA, 12 månader***	4 563	3 901	2 949	3 901
Räntebärande nettoskuld / EBITDA	2,4	1,0	1,8	1,0



AVSTÄMNING AV ALTERNATIVA NYCKELTAL (FORTS.)

	Kvartal			Helår
	Kv 1 - 22	Kv 4 - 21	Kv 1 - 21	2021
Räntebärande nettoskuld / Justerat EBITDA				
Räntebärande nettoskuld	10 770	3 968	5 234	3 968
Justerat EBITDA, 12 månader***	4 740	4 078	2 915	4 078
Räntebärande nettoskuld / Justerat EBITDA	2,3	1,0	1,8	1,0
Justerat resultat per aktie, SEK				
Resultat hänförligt till moderbolagets aktieägare, MSEK	884	320	377	1 485
Jämförelsestörande poster, hänförligt till moderbolagets aktieägare, MSEK*	-	177	-	177
Justerat resultat hänförligt till moderbolagets aktieägare, MSEK	884	497	377	1 662
Vägt antal utestående stamaktier, tusental	206 871	206 871	206 832	206 858
Justerat resultat per aktie, SEK	4,27	2,40	1,82	8,03
Rörelsekapital som procent av nettoomsättningen, %				
Genomsnittligt rörelsekapital	3 287	2 219	2 513	2 357
Årsuppräknad nettoomsättning	29 586	26 755	26 081	26 206
Rörelsekapital som procent av nettoomsättningen, %	11	8	10	9

* Intäkter = -, Kostnad = +

** Genomsnitt på de fem senaste kvartalen.

*** 12 månader är summan av ackumulerade belopp för innevarande år plus föregående helår, minus ackumulerade belopp för föregående år för perioder som ligger längre tillbaka i tiden än 12 månader från balansdagen.

	31 mar 2022	31 mar 2021	31 dec 2021
Sysselsatt kapital, MSEK			
Summa tillgångar	46 893	36 406	37 978
Leverantörsskulder	-4 251	-3 284	-3 809
Övriga skulder och avsättningar	-4 175	-2 017	-2 626
Uppskjutna skatteskulder	-4 262	-3 583	-3 962
Långfristiga fordringar på intressebolag (räntebärande)	-15	-17	-15
Likvida medel	-1 971	-2 651	-3 558
Sysselsatt kapital	32 219	24 854	24 008
Rörelsekapital, MSEK			
Varulager	5 555	3 472	3 836
Kundfordringar	4 305	3 369	3 047
Övriga kortfristig fordringar	2 275	929	1 366
Leverantörsskulder	-4 251	-3 284	-3 809
Övriga kortfristiga skulder och avsättningar	-3 674	-1 873	-2 533
Avgår: Avsättningar	140	45	103
Avgår: Skatteskulder/fordringar	207	76	7
Rörelsekapital	4 557	2 734	2 017
Räntebärande nettoskuld, MSEK			
Avsättningar för pensioner	1 659	833	816
Långfristiga räntebärande skulder	5 314	4 701	4 655
Långfristiga leasingskulder	230	177	169
Kortfristiga räntebärande skulder	5 392	2 091	1 790
Kortfristiga leasingskulder	161	100	111
Långfristiga fordringar på intressebolag (räntebärande)	-15	-17	-15
Likvida medel	-1 971	-2 651	-3 558
Räntebärande nettoskuld	10 770	5 234	3 968



Säsongs effekter

BillerudKorsnäs verksamhet uppvisar relativt begränsade säsongs svängningar. Störst påverkan har de periodiska underhållsstoppen, då respektive enhet står stilla under cirka en vecka. Den uteblivna produktionen medför något lägre leveranser under en längre tid både före, under och efter stoppet. Det bör också noteras att koncernen brukar ha en något högre kostnadsnivå i fjärde kvartalet än i tidigare kvartal.

PLANERADE UNDERHÅLLSSTOPP

Förutom löpande underhåll under pågående drift kan BillerudKorsnäs produktionsenheter normalt också behöva mer omfattande underhåll vid något tillfälle under året. För att utföra underhållet stoppas produktionen av massa, papper och kartong. Kostnaden för ett underhållsstopp består huvudsakligen av volymbortfall relaterat till stoppet och fasta kostnader, främst i form av kostnader för underhåll och övertidsarbete, samt till viss del av rörliga kostnader såsom högre förbrukning av el och ved vid återstarten av produktionen. Stoppens påverkan på resultatet varierar med omfattningen av de åtgärder som görs i samband med stoppen, karaktären av dessa åtgärder samt den faktiska längden på stoppet. Uppskattad stoppkostnad är en bedömning av ett normalstopps påverkan på resultatet i förhållande till ett kvartal utan periodiskt underhållsstopp.

Under det första kvartalet 2022 genomfördes planerat underhållsstopp i Gruvön. Kostnaden för underhållsstopp uppgick till cirka MSEK 80 under det första kvartalet.

UPPSKATTAD KOSTNAD FÖR UNDERHÅLLSSTOPP

Produktionsenheter	Uppskattad stoppkostnad	Uppskattad fördelning av stoppkostnad		Planerade tidpunkter för underhållsstopp		
	MSEK	Board	Paper	2022	2021	2020
Gävle	~ 165	~ 94%	~ 6%	Kv 3	Kv 3	Kv 3
Gruvön	~ 200	~ 92%	~ 8%	Kv 1-2	Kv 2	Kv 3
Frövi	~ 115	100%		Kv 4	Kv 4	Kv 4
Skärblacka	~ 130	~ 12%	~ 88%	Kv 2	Kv 4	Kv 4
Karlsborg	~ 90		100%	Kv 3	Kv 3	Kv 3
Jakobstad	~ 15		100%	Kv 2	-	Kv 4
Rockhammar	~ 15	100%		Kv 4	Kv 3	Kv 4
Escanaba	~ 180		100%	Kv 3	-	-
Quinnesec	~ 400		100%	Kv 3	-	-

Nyckeltal – Definitioner och syfte

JUSTERADE NYCKELTAL

Justerade nyckeltal såsom EBITDA, rörelseresultat, avkastning på sysselsatt kapital och resultat per aktie ger en bättre förståelse för den underliggande verksamheten och ökar jämförbarheten mellan olika perioder, när effekten justeras för jämförelsestörande poster. Jämförelsestörande poster kan inkludera ytterligare projektkostnader för stora projekt, större omstruktureringar/nedskrivningar/omvärderingar, tvister, specifika effekter på grund av strategiska beslut och väsentliga resultat effekter från förvärv och avyttringar.

EBITDA

Rörelseresultat före avskrivningar och nedskrivningar. EBITDA är ett centralt rörelseresultatmått, för att bedöma resultatutvecklingen över tiden.

EBITDA-MARGINAL, %

EBITDA i procent av nettoomsättning. Nyckeltalet används såväl vid resultatuppföljning som vid jämförelse med jämförbara bolag.

JUSTERAT EBITDA

Rörelseresultat före avskrivningar och nedskrivningar justerat för jämförelsestörande poster. Justerat EBITDA är relevant för att bedöma resultatutvecklingen exklusive jämförelsestörande poster

JUSTERAD EBITDA-MARGINAL, %

Justerat EBITDA i procent av nettoomsättning. Nyckeltalet används för att bedöma lönsamhetsnivå exklusive jämförelsestörande poster.

RÖRELSEMARGINAL, % Rörelseresultat i procent av nettoomsättning. Rörelsemarginalen visar den procentuella delen av intäkterna som återstår efter beaktade rörelsekostnader. Nyckeltalet används såväl vid resultatuppföljning som vid jämförelse med jämförbara bolag.

JUSTERAT RÖRELSERESULTAT

Rörelseresultat justerat för jämförelsestörande poster. Nyckeltalet används för att bedöma resultatutveckling exklusive jämförelsestörande poster.

JUSTERAD RÖRELSEMARGINAL, %

Justerat rörelseresultat i procent av nettoomsättning. Nyckeltalet används för att bedöma resultatutvecklingen exklusive jämförelsestörande poster.

AVKASTNING PÅ SYSSELSATT KAPITAL (ROCE)

Rörelseresultat beräknat på 12 månader i procent av genomsnittligt sysselsatt kapital beräknat per kvartal för de senaste 5 kvartalen. 12 månader är summan av ackumulerade belopp för innevarande år plus föregående helår, minus ackumulerade belopp för föregående år för perioder som ligger längre tillbaka i tiden än 12 månader från balansdagen. Avkastning på sysselsatt kapital är ett mått som anger hur effektivt de totala nettorörelsetillgångarna

används för att generera avkastning i rörelsen. Nyckeltalet beaktar investerat kapital i verksamheten och används vid resultatuppföljning och vid jämförelse med jämförbara bolag.

JUSTERAD AVKASTNING PÅ SYSSELSATT KAPITAL

Justerat rörelseresultat beräknat på 12 månader i procent av genomsnittligt sysselsatt kapital beräknat per kvartal för senaste 5 kvartalen. 12 månader är summan av ackumulerade belopp för innevarande år plus föregående helår, minus ackumulerade belopp för föregående år för perioder som ligger längre tillbaka i tiden än 12 månader från balansdagen. Nyckeltalet används för att bedöma avkastningen på nettorörelsetillgångarna exklusive jämförelsestörande poster.

AVKASTNING PÅ EGET KAPITAL, %

Periodens resultat beräknat på 12 månader, hänförligt till moderbolagets aktieägare, i procent av genomsnittligt eget kapital beräknat per kvartal, hänförligt till moderbolagets aktieägare. 12 månader är summan av ackumulerade belopp för innevarande år plus föregående helår, minus ackumulerade belopp för föregående år för perioder som ligger längre tillbaka i tiden än 12 månader från balansdagen. Måttet representerar total lönsamhet jämfört med eget kapital investerat av moderbolagets aktieägare.

SYSSELSATT KAPITAL

Summa tillgångar minskad med leverantörsskulder, övriga skulder och avsättningar, uppskjutna skatteskulder, långfristiga fordringar på intressebolag (räntebärande) och likvida medel. Sysselsatt kapital används till att kvantifiera totala nettotillgångar som används i den operativa verksamheten, vilket rörelseresultatet kan relateras till.

RÖRELSEKAPITAL

Varulager, kundfordringar och övriga operativa tillgångar minskade med leverantörsskulder och övriga operativa skulder. Beloppet visar nettot av omsättningstillgångar och kortfristiga skulder som används i verksamheten. Tillsammans med anläggningstillgångarna utgör rörelsekapitalet det kapital som operativt sysselsätts för att generera avkastning.

RÄNTEBÄRANDE NETTOSKULD

Summan av avsättningar för pensioner, räntebärande skulder och leasingsskulder minus långfristiga fordringar på intressebolag (räntebärande) och likvida medel. Nyckeltalet definierar finansieringen via finansiella skulder med hänsyn tagen till finansiella tillgångar, och används som en komponent vid bedömning av finansiell risk.

NETTOSKULDSÄTTNINGSGRAD

Räntebärande nettoskuld dividerad med summa eget kapital. Relationen visar mixen mellan den räntebärande nettoskulden och finansieringen via eget kapital. Ett högre tal innebär högre finansiell

hävstång och kan ha positiv effekt på avkastningen på eget kapital, men innebär samtidigt en högre finansiell risk.

RÄNTEBÄRANDE NETTOSKULD/EBITDA

Räntebärande nettoskuld vid periodens utgång dividerat med EBITDA för de senaste 12 månaderna. 12 månader är summan av ackumulerade belopp för innevarande år plus föregående helår, minus ackumulerade belopp för föregående år för perioder som ligger längre tillbaka i tiden än 12 månader från balansdagen. Nyckeltalet visar relationen mellan den räntebärande nettoskulden och återbetalningsförmågan. Ett högre (lägre) tal indikerar en högre (lägre) risk.

RÄNTEBÄRANDE NETTOSKULD/JUSTERAT EBITDA

Räntebärande nettoskuld vid periodens utgång dividerat med justerat EBITDA för de senaste 12 månaderna. 12 månader är summan av ackumulerade belopp för innevarande år plus föregående helår, minus ackumulerade belopp för föregående år för perioder som ligger längre tillbaka i tiden än 12 månader från balansdagen. Nyckeltalet används för att bedöma återbetalningsförmågan exklusive jämförelsestörande poster.

RESULTAT PER AKTIE

Resultat hänförligt till moderbolagets aktieägare i relation till vägt antal utestående stamaktier.

JUSTERAT RESULTAT PER AKTIE

Resultat hänförligt till moderbolagets aktieägare justerat för jämförelsestörande poster efter skatt i relation till vägt antal utestående stamaktier. Nyckeltalet används för att bedöma resultat per aktie exklusive jämförelsestörande poster.

RÖRELSEKAPITAL SOM PROCENT AV NETTOOMSÄTTNINGEN

Genomsnittligt rörelsekapital beräknat på genomsnittet av alla kvartal under delårsperioden från räkenskapsårets början, dividerat med årsuppräknad nettoomsättning. Årsuppräknad nettoomsättning beräknas genom att dividera nettoomsättningen för den senaste delårsperioden från räkenskapsårets början med antal månader i denna delårsperiod samt multiplicera med tolv. Nyckeltalet visar hur effektivt rörelsekapitalet används. En lägre procentsats innebär att mindre kapital har bundits upp för att generera en viss intäkt, och en högre förmåga att internt finansiera tillväxt och avkastning till aktieägarna.

OPERATIVT KASSAFLÖDE EFTER INVESTERINGAR I MATERIELLA OCH IMMATERIELLA ANLÄGGNINGSTILLGÅNGAR

Kassaflöde från den löpande verksamheten inklusive investeringar i materiella och immateriella anläggningstillgångar. Måttet visar kassaflödet genererat från den löpande verksamheten, som bl.a. kan användas till att betala tillbaka skulder, förvärva och investera i andra företag och betala utdelningar till aktieägarna.



Moderbolaget

RESULTATRÄKNING I SAMMANDRAG

MSEK	Kvartal		Helår
	Kv 1 -22	Kv 1 -21	2021
Rörelsens intäkter*	82	237	634
Rörelsens kostnader	-177	-130	-470
Rörelseresultat	-95	107	164
Finansiella poster	-37	-41	-143
Resultat efter finansiella poster	-132	66	21
Bokslutsdispositioner	-	-	289
Resultat före skatt	-132	66	310
Skatt	27	-14	-74
Periodens resultat	-105	52	236

* Inkl. valutasäkring m m

BALANSRÄKNING I SAMMANDRAG

MSEK	31 mar	31 mar	31 dec
	2022	2021	2021
Anläggningstillgångar	17 980	10 695	10 668
Omsättningstillgångar	14 400	16 569	16 588
Summa tillgångar	32 380	27 264	27 256
Eget kapital	7 209	8 009	7 309
Obeskattade reserver	1 341	1 516	1 341
Avsättningar	260	229	253
Skulder	23 570	17 510	18 353
Summa eget kapital och skulder	32 380	27 264	27 256

KVARTALSDATA

Koncernen organiseras i funktionsområdena Wood Supply, Operations och Commercial, och styrs av två produktområden, Board och Paper.

Solutions och Övrigt omfattar Wood Supply, Scandifibre Logistics AB, Managed Packaging, uthyrningsverksamhet, vilande bolag, realisationsresultat från försäljning av bolag, jämförelsestörande poster samt kostnader till följd av större investeringar i produktionsstrukturen. Övrigt innehåller även koncerngemensamma funktioner, koncernelimineringar (inklusive IFRS 16) samt resultatandelar i intressebolag. Valutasäkring m.m. omfattar resultat av valutasäkring av koncernens nettoflöden av valutor samt omvärdering av kundfordringar och kundinbetalningar. Den del av valutaexponeringen som avser förändringar i faktureringskurser ingår i produktområdesresultaten.

Nettoomsättning för kvartalet per produktområde och för koncernen

MSEK	2022		2021			2020		
	Kv 1 -22	Kv 4 -21	Kv 3 -21	Kv 2 -21	Kv 1 -21	Kv 4 -20	Kv 3 -20	Kv 2 -20
Produktområde Board	4 375	3 762	3 663	3 642	3 785	3 370	3 059	3 571
Produktområde Paper	2 219	2 138	2 047	2 039	1 903	1 777	1 835	1 940
Solutions & Övrigt	815	757	725	772	696	667	637	722
Valutasäkring m.m.	-12	31	59	51	136	-11	30	-77
Summa koncernen	7 397	6 688	6 494	6 504	6 520	5 803	5 561	6 156

EBITDA för kvartalet per produktområde och för koncernen

MSEK	2022		2021			2020		
	Kv 1 -22	Kv 4 -21	Kv 3 -21	Kv 2 -21	Kv 1 -21	Kv 4 -20	Kv 3 -20	Kv 2 -20
Produktområde Board	1 047	809	678	556	705	481	266	571
Produktområde Paper	702	346	414	365	263	165	241	323
Solutions & Övrigt	-73	-288	-34	-89	-101	6	33	-83
Valutasäkring m.m.	-12	31	59	51	136	-11	30	-76
Summa koncernen	1 664	898	1 117	883	1 003	641	570	735

EBITDA-marginal för kvartalet per produktområde och för koncernen

%	2022		2021			2020		
	Kv 1 -22	Kv 4 -21	Kv 3 -21	Kv 2 -21	Kv 1 -21	Kv 4 -20	Kv 3 -20	Kv 2 -20
Produktområde Board	24	22	19	15	19	14	9	16
Produktområde Paper	32	16	20	18	14	9	13	17
Koncernen	22	13	17	14	15	11	10	12

Justerat EBITDA, inklusive underhållsstopp, för kvartalet per produktområde och för koncernen

MSEK	2022		2021			2020		
	Kv 1 -22	Kv 4 -21	Kv 3 -21	Kv 2 -21	Kv 1 -21	Kv 4 -20	Kv 3 -20	Kv 2 -20
Produktområde Board	1 127	954	859	744	705	645	577	571
Produktområde Paper	702	485	525	381	263	296	329	323
Solutions & Övrigt	-73	-111	-34	-89	-101	-67	33	-44
Valutasäkring m.m.	-12	31	59	51	136	-11	30	-76
Summa koncernen	1 744	1 359	1 409	1 087	1 003	863	969	774
Kostnader för underhållsstopp	-80	-284	-292	-204	-	-295	-399	-
Jämförelsestörande poster	-	-177	-	-	-	73	-	-39
EBITDA	1 664	898	1 117	883	1 003	641	570	735

Justerat EBITDA-marginal, exklusive underhållsstopp, för kvartalet per produktområde och för koncernen

%	2022		2021			2020		
	Kv 1 -22	Kv 4 -21	Kv 3 -21	Kv 2 -21	Kv 1 -21	Kv 4 -20	Kv 3 -20	Kv 2 -20
Produktområde Board	26	25	23	20	19	19	19	16
Produktområde Paper	32	23	26	19	14	17	18	17
Summa koncernen	24	20	22	17	15	15	17	13



Rörelseresultat för kvartalet per produktområde och för koncernen

MSEK	2022	2021				2020		
	Kv 1 -22	Kv 4 -21	Kv 3 -21	Kv 2 -21	Kv 1 -21	Kv 4 -20	Kv 3 -20	Kv 2 -20
Produktområde Board	725	486	354	231	380	149	-67	233
Produktområde Paper	583	224	293	244	145	51	120	202
Solutions & Övrigt	-107	-323	-67	-122	-133	-26	3	-113
Valutasäkring m.m.	-12	31	59	51	136	-11	30	-77
Summa koncernen	1 189	418	639	404	528	163	86	245

Rörelsemarginal för kvartalet per produktområde och för koncernen

%	2022	2021				2020		
	Kv 1 -22	Kv 4 -21	Kv 3 -21	Kv 2 -21	Kv 1 -21	Kv 4 -20	Kv 3 -20	Kv 2 -20
Produktområde Board	17	13	10	6	10	4	-2	7
Produktområde Paper	26	10	14	12	8	3	7	10
Summa koncernen	16	6	10	6	8	3	2	4

Försäljningsvolym för kvartalet per produktområde

kton	2022	2021				2020		
	Kv 1 -22	Kv 4 -21	Kv 3 -21	Kv 2 -21	Kv 1 -21	Kv 4 -20	Kv 3 -20	Kv 2 -20
Produktområde Board	495	456	466	474	521	460	419	472
Produktområde Paper	219	231	229	245	255	227	238	231
Summa koncernen	714	687	695	719	776	687	657	703

Detta är BillerudKorsnäs

BillerudKorsnäs erbjuder papper och förpackningsmaterial som utmanar konventionella förpackningar för en hållbar framtid. Vi är ett världsledande företag inom papper och förpackningsmaterial av premiumkvalitet tillverkade av nyfiber, med ett starkt engagemang för hållbarhet, kvalitet och kundvärde.

BillerudKorsnäs har tio produktionsenheter i Sverige, USA och Finland, cirka 5 800 anställda i fler än 13 länder och kunder i fler än 100 länder. Företaget har en årlig omsättning på SEK 37,2 miljarder och är noterat på Nasdaq Stockholm.

Förvärvet av Verso kommer att vara en hörnsten i BillerudKorsnäs expansion i Nordamerika. På sikt kommer en konvertering av Versos tillverkningstillgångar till kartongmaskiner att skapa en av de mest kostnadseffektiva och hållbara produktionsplattformarna i branschen. Plattformen kommer vara unikt geografiskt positionerad för att kunna förse den växande inhemska marknaden i USA med högkvalitativa förpackningsmaterial med lågt koldioxidavtryck.

De kombinerade kunskaperna hos BillerudKorsnäs och Verso kommer vidare att möjliggöra en hållbar, lönsam tillväxt genom att tillhandahålla förpacknings- och pappersmaterial av premiumkvalitet tillverkade i nyfiber. Tillsammans bygger vi ett företag med ett starkt engagemang för hållbarhet, kvalitet och kundvärde. En stark säkerhetskultur är en viktig del av vår verksamhet och vår främsta prioritet är fortsatt att tillhandahålla en säker arbetsplats för alla.

Läs mer på billerudkorsnas.se

BillerudKorsnäs Aktiebolag (publ) • Postadress: Box 703, 169 27 Solna •
Besöksadress: Evenemangsgatan 17

Org.nr 556025-5001 • Tel +46 8 553 335 00 • ir@billerudkorsnas.com

www.billerudkorsnas.com

